


# BROCHETAS DE FRUTA Y TOSTADA FRANCESA.

Pocas cosas le hacen más ilusión a tu mamá que despertarse con el desayuno recién preparado por ti. ¿Te animas? Esta receta es muy fácil de preparar pero necesitarás la ayuda de tu papá en algunos momentos.

## Ingredientes:


- 10 rebanadas de pan de molde. 
- Media taza de leche. 
- Un poquito de canela.
- 2 huevos. 
- Mantequilla. 
- Tus frutas favoritas. 
- Palitos para hacer brochetas. 

**1**



Batimos dos huevos y los mezclamos con la media taza de leche para mojar ligeramente las rebanadas de pan de molde por ambos lados.

¡Ten cuidado, si las mojas mucho se pueden deshacer!



**2**



Mientras tu papá calienta mantequilla en una sartén, tú puedes ir lavando la fruta. Las frutas pequeñas no hace falta cortarlas, pero las frutas grandes mejor trocearlas un poco.

**3**




Cuando la sartén este bien caliente, ya podemos poner las tostadas para que queden doradas por los dos lados.

¡Qué bien huele!



**4**



Cuando tengas todas las tostadas hechas puedes ponerles un poquito de canela por encima para que estén más ricas.

**5**



¡Ahora viene la parte más divertida!

Cuando hayan enfriado un poco, corta en trozos las tostadas y ponlas en la brocheta combinándolas con las frutas que ya tenías preparadas.



Por último, puedes acompañar tus brochetas con un zumo de naranja para que tu mamá disfrute del mejor desayuno del año.